池田市図書館
オンライン申請かんたんガイド

池田市図書館

IKEDA

①池田市図書館のホームページから、
オンライン申請フォームを開きます。

オンライン申請フォームは
下記URL または 二次元コードを
読み込んでも開くことができます。

https://logoform.jp/form/7xtY/679545

池田市図書館利用登録
オンライン申請フォーム

②登録する**メールアドレスを入力**して、
送信してください。

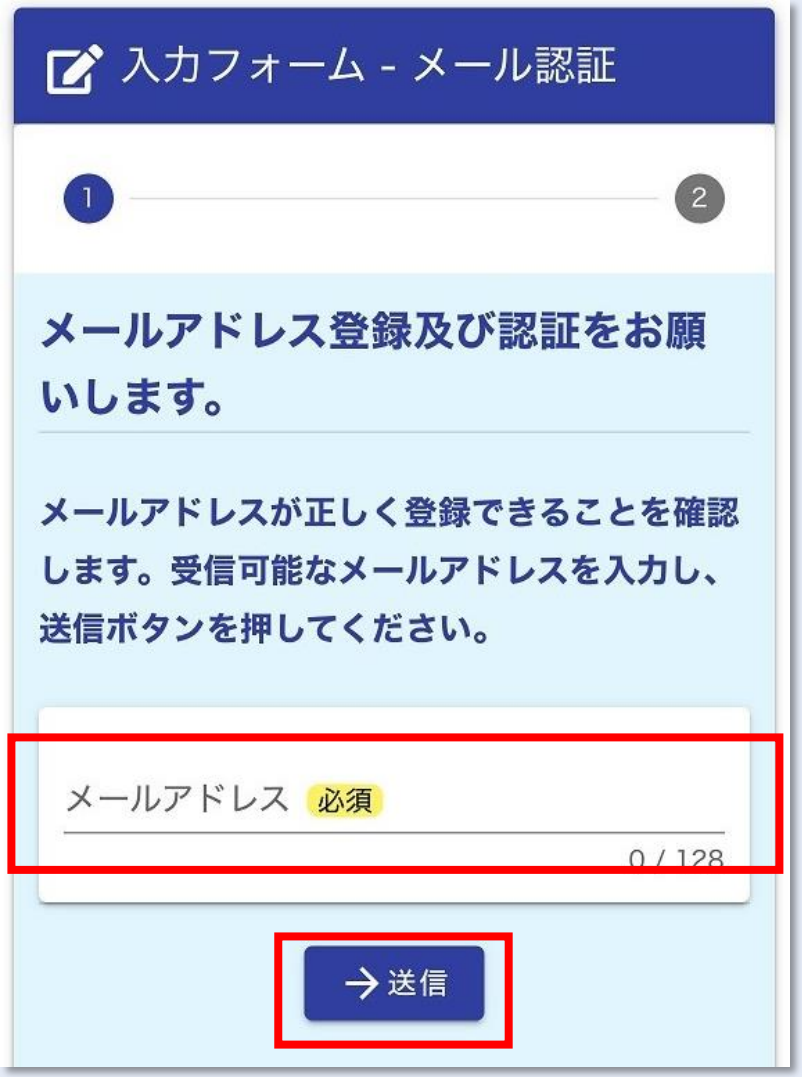

メールの送信が完了しました。

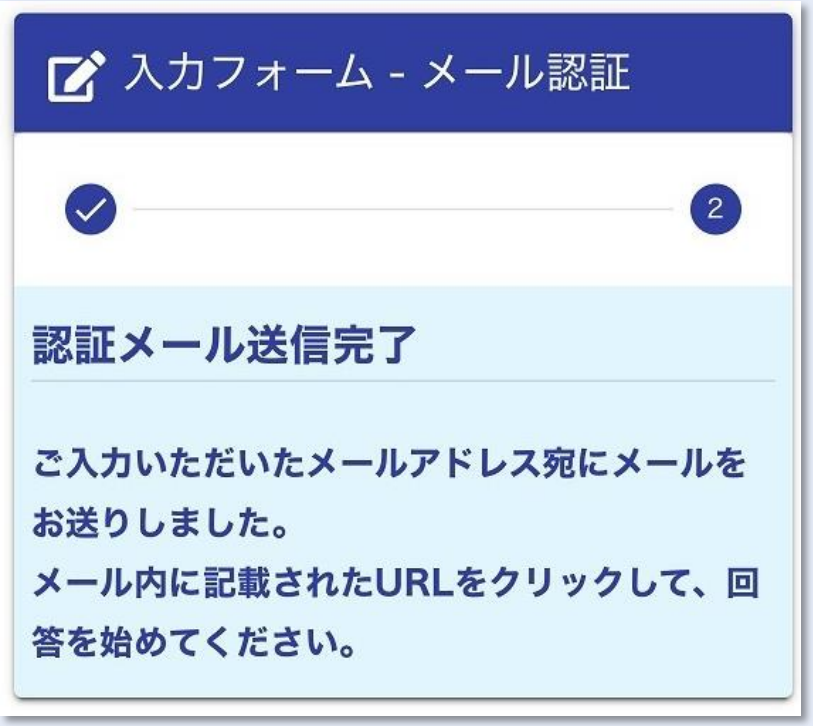

③入力したメールアドレスに**登録用のURLが書かれたメール**が届きます。

フォームURLのご案内 - 池田市図書館 オンライン申請フォーム

メールが届いてから**24時間以内に申請作業を完了**してください。
※24時間が過ぎた場合は、もう一度メールの送信からやりなおしてください。

お客様のメールアドレス認証が完
引き続き、以下のURLにアクセス
回答をお願いします。

https://logoform.jp/f/vc7iF?au
th 52vxp0
0 ycPLX
g IPrE
t zswZR
d kM-Qplg

登録用URL

※お手続きURLの有効期限は24
有効期限が切れた場合はお手

登録用URLをタップして申請画面を開いてください。

④注意事項をよく確認して、**確認のチェック**☑をしてください。

- 電子図書館のご利用はこちらをご覧ください。
- 池田市立図書館、池田市立石橋図書館及び移動図書館のご利用については、こちらをご覧ください。

申請にあたり、上記の注意事項をよくご確認ください。
注意事項にご了承いただける方は、以下の□にチェックを入れてください。

□ 注意事項を承諾の上、申請します。

→ 次の画面へ進む

入力内容を一時保存する

⑤池田市在住・在勤・在学の中から
当てはまるものを選択してください。

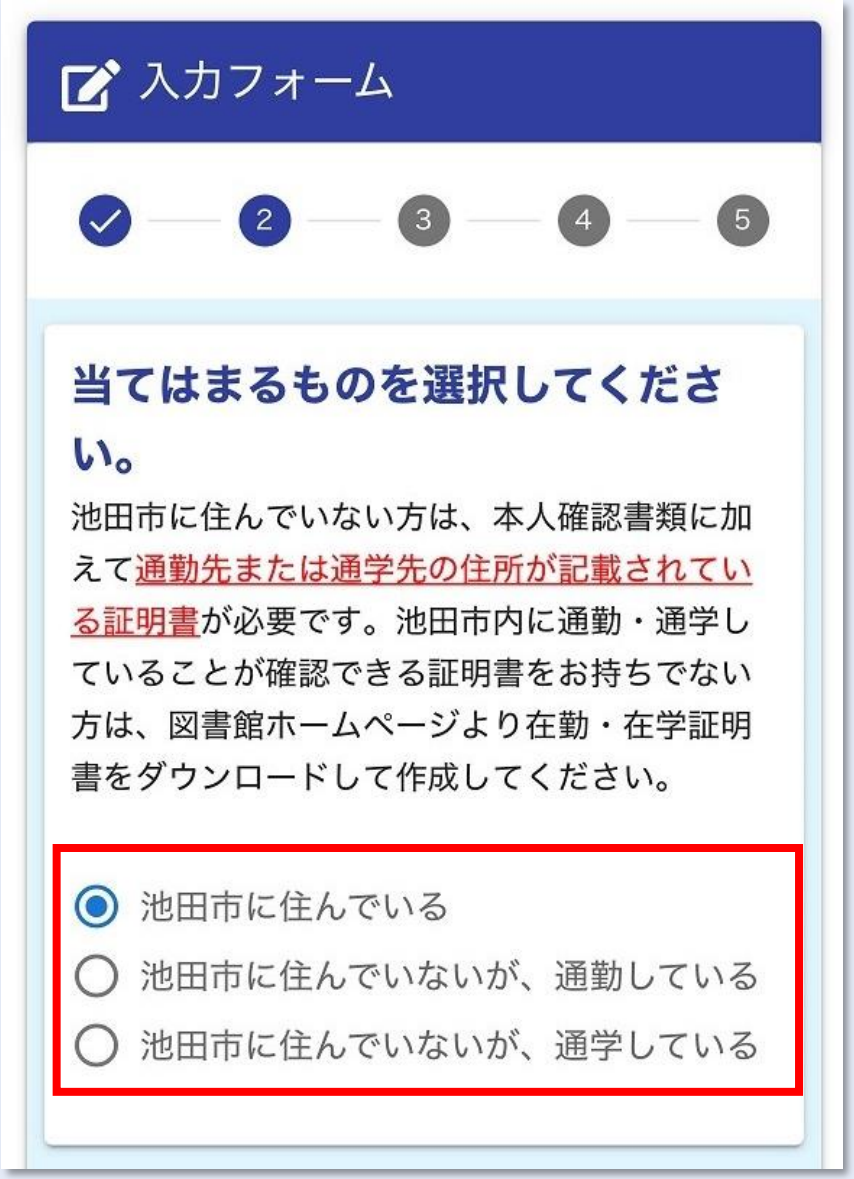

⑥氏名・現住所・電話番号など
登録に必要な情報を入力してください。

⑦申請に使用する本人確認書類を
選択してください。
※注意事項をよく確認してください。

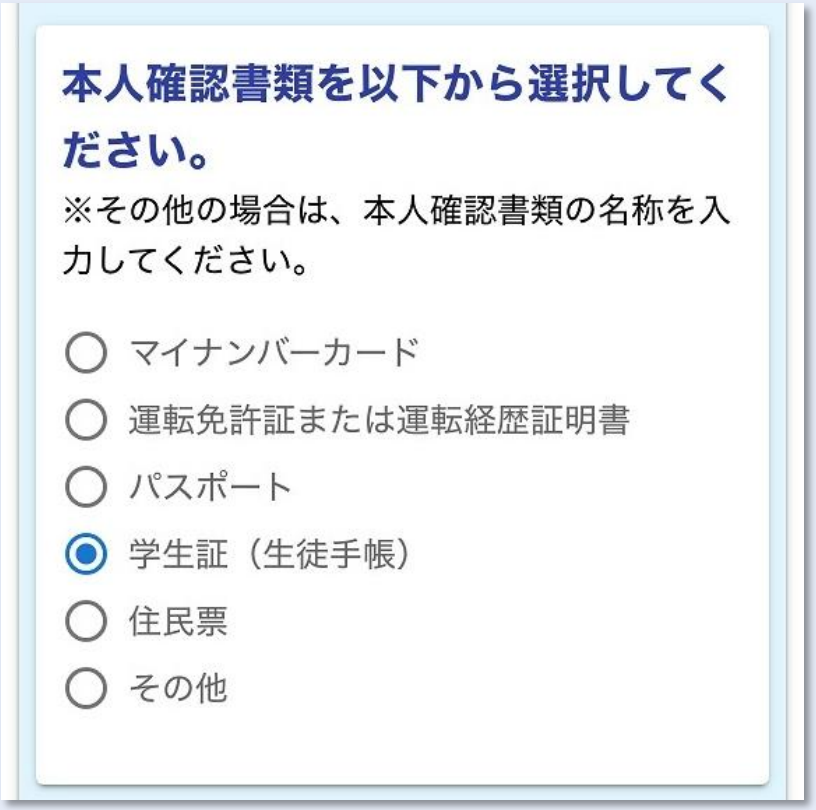

その他を選択した場合は、
書類の名称を入力してください。

カメラマークをタップしてください。

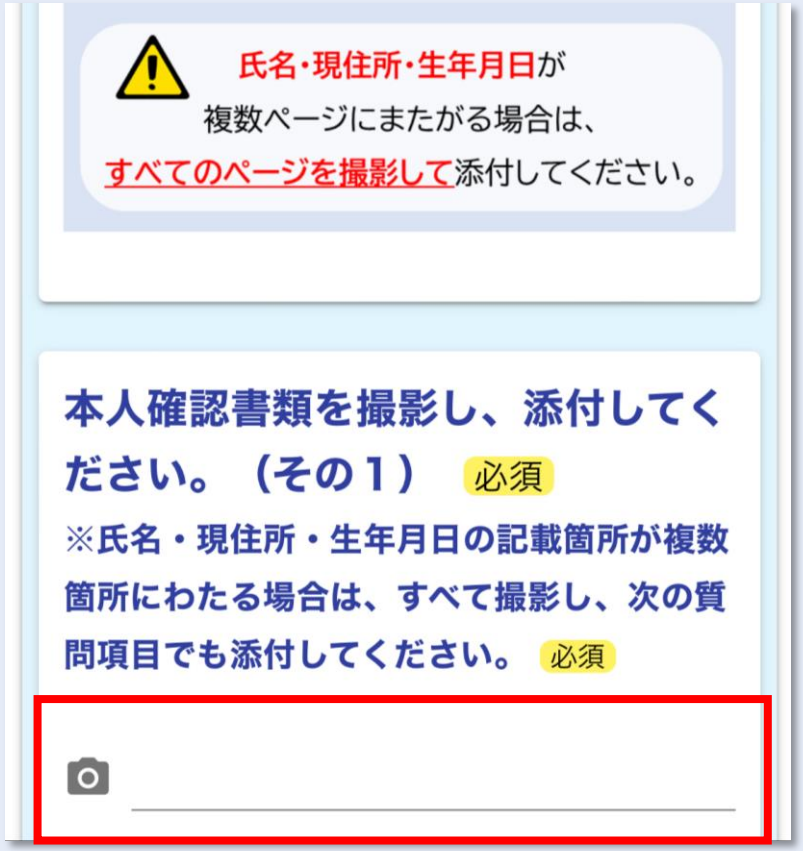

⑧**カメラマークをタップ**すると
選択画面が表示されます。

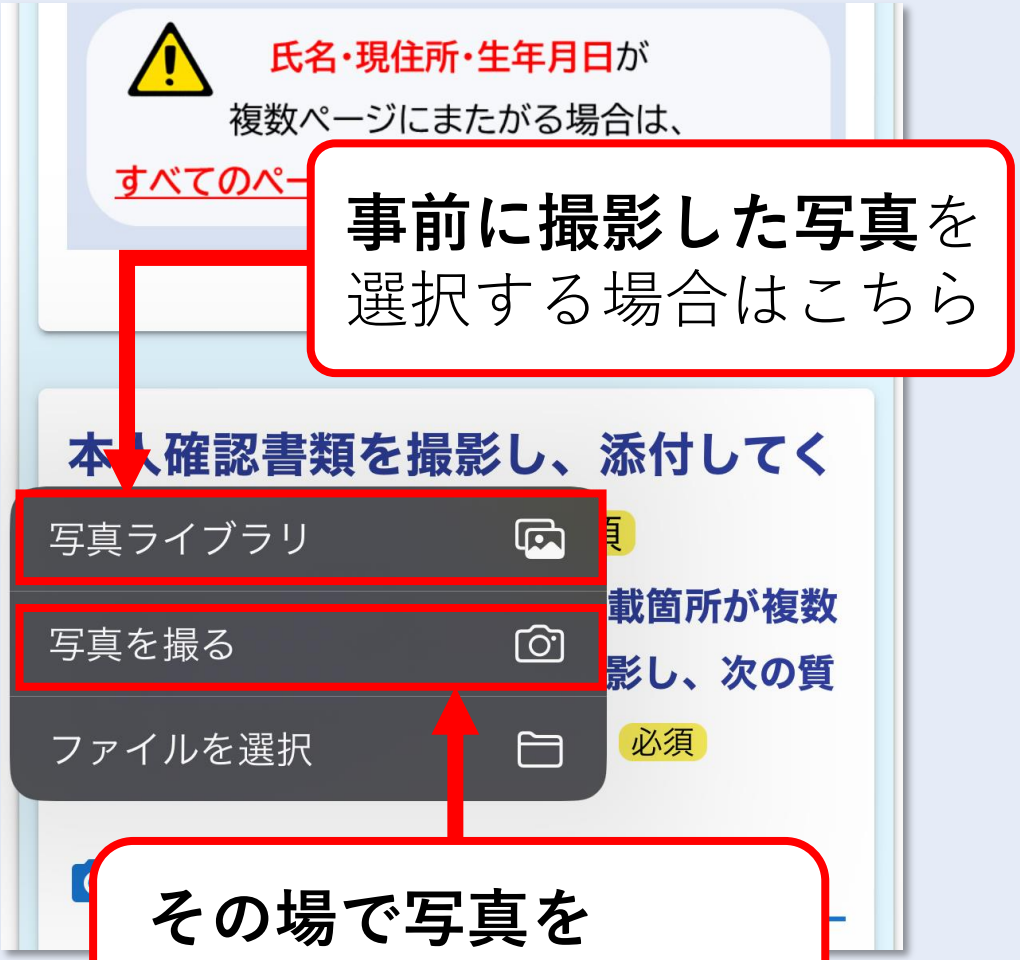

事前に撮影した写真を
選択する場合はこちら

その場で写真を
撮影する場合はこちら

添付した写真が
ここに表示されます。

⑧入力・画像の添付がすべて完了したら
入力内容の確認画面に移動します。
申請する内容を最終確認してください。

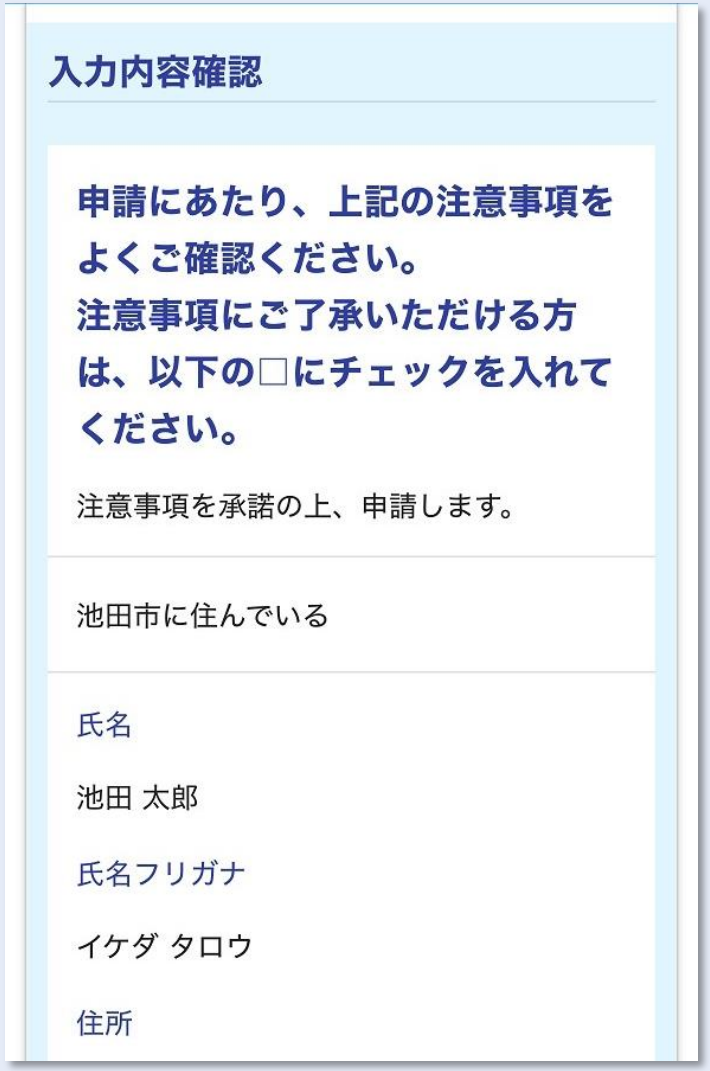

⑨登録する内容の送信が完了しました。

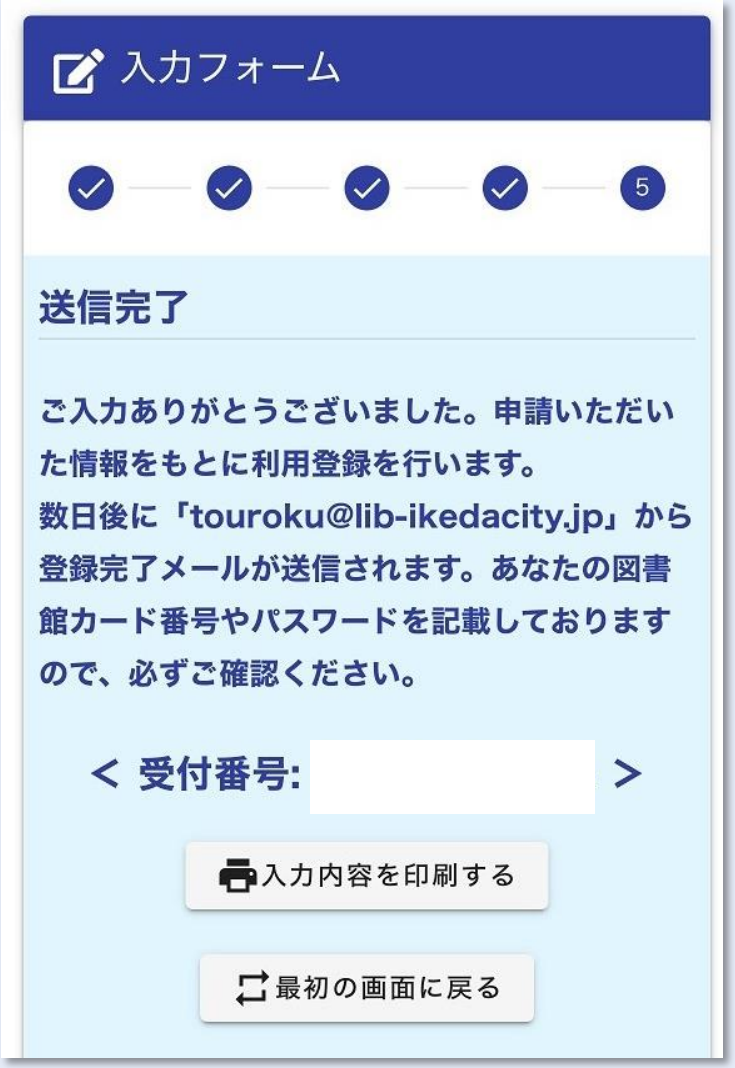

⑩申請から５日以内に図書館から
登録完了メールが届きます。
あなたのカード番号とパスワードが
書かれているので必ず確認してください。

池田市図書館ホームページと池田市電子図書館にログインすることができます。

あなたのデジタル図書館カード番号と初期パスワードは以下の通りです。

図書館カード番号　910000000

初期パスワード　西暦の生年月日の8桁の数字（例：2021年4月1日生まれの場合20210401）

touroku@lib-ikedacity.jp からのメールを
受信できるように設定しておいてください。

メールが届いた日から、
電子図書館が利用できます。

電子図書館の利用方法や
ログインはこちら

図書館で本を借りるときは
デジタル図書館カードを利用します。

デジタル図書館カード
の詳細はこちら